

Sutori

[PDF](#)

Scurt rezumat


Instrument de prezentare pentru crearea de lecții online.

Link

<https://www.sutori.com>

Descriere

Putem include text, imagini, audio, video, link-uri în lecție sau în povestire. Aceasta poate fi partajată sau proiectată ca o prezentare.




Szorzótábla - Mathalien

Szorzótábla, szorzás, osztás, összeadás, kivonás gyakorlás matekos játékok segítségével. Űrlény-Észlény invázió. Fejlesztő feladatok elsősorban matematika 2 osztály számára.

WWW.SZORZOTABLA.HU

Kattints a fenti keretre és játssz el az osztásokat!


Share



Végül egy szabadulós játék.

Ez egy picit nehezebb lesz, kérj segítséget!
Vedd elő a füzetet, mert szükség lesz rá!

Share



Köszönöm, hogy itt voltál!

Várlak legközelebb!

Avantaje

- utilizabil pentru toate vârstele.

- elevii pot oferi feedback cu privire la material
- poate fi redat pe mai multe dispozitive
- poate fi încorporat (embed)

Utilizarea în predare/învățare

- Prin crearea unei astfel de povești (sau lecții), determinăm ordinea în care este prelucrat subiectul orei.
- Elevii pot, de asemenea, să creeze povești și să le împărtășească între ei pentru a le edita.

Tutoriale video

Példák

- [Loghează-te](#) sau [înregistrează-te](#) să postezi comentarii

Tip instrument

Prezentare

Prezentare

Folosirea unui instrument de prezentare, altul decât obișnuita prezentare PowerPoint, este adesea un eșec.

Din cauza lipsei de timp, puteți transforma un ppt pregătit anterior într-un videoclip mai animat în doar câțiva pași. Alegeți Save As, apoi salvați prezentarea ca .mp4 și ați terminat.

Cronologie

Cronologie

Instrumentele de cronologie pot fi utilizate pentru orice subiect în care ordinea și momentul evenimentelor sunt importante. Ele pot fi utilizate la predarea istoriei, dar și la prezentarea unui proces sau a unei secvențe de evenimente.

De exemplu, puteți afișa evenimentele istorice dintr-o anumită perioadă cu date și puteți adnota datele cu cele mai importante fapte.

Nu le folosiți doar pentru noi! Atunci când rezumă, elevii, lucrând în echipe, pot, de asemenea, să creeze o cronologie.

Editorii de cronologie pot folosi o varietate de șabloane pentru a crea în scurt timp grafice cu adevărat impresionante și semnificative.

School Project Timeline: Visualize The History Of The Olympics

This assignment is a part of the curriculum to make students familiar with this leading international sporting event. Here is your 1-week school project timeline that students can follow to help them complete their work:



„School project timeline” șablon în [Venngage](#).

Planificarea parcurșurilor de învățare

Planificarea parcurșurilor de învățare

Prin crearea de trasee de învățare, putem determina ordinea în care este procesat materialul.

Pentru fiecare "stație", puteți insera videoclipuri, exerciții, texte, linkuri etc., pentru a îmbogăți procesul de învățare.

De asemenea, acest lucru ajută la diferențiere, deoarece putem structura diferite trasee de învățare în funcție de nevoile și abilitățile elevilor.

Povestiri

Povestiri

Poveștile personale sunt un mod foarte eficient de a introduce un subiect și captează interesul elevilor.

Cu ajutorul aplicațiilor de storytelling, puteți adăuga diferite elemente media la poveștile dvs. și le puteți împărtăși cu elevii sau chiar le puteți cere acestora să spună povești individual sau în grup, fie legate de o experiență personală, fie de un subiect.

Preț

Versiune gratuită disponibilă

Limba interfeței

English

Does it have a built-in repository where we can browse content created by other teachers?

no

Does the free version support online cooperation?

yes

Dificultate

Pentru utilizatorii avansați

Leírás készítője

Téringér Anita