

Symbaloo Learning Paths

[PDF](#)

Scurt rezumat

Poate fi utilizat pentru a crea trasee de învățare individuale.

Link

<https://www.symbaloo.com/>

Descriere

Editorul de traseu de învățare este o funcție a site-ului Symbaloo. Profesorul marchează calea pe care trebuie să o urmeze elevul pe o grilă asemănătoare unui webmix.




Fiecare nod indică un conținut digital (video, document GoogleDrive, articol Wikipedia etc.), editarea traseului constă în selectarea nodurilor unul câte unul și copierea linkului care ne conduce către sursă. Editarea este și mai ușoară atunci când se face trimitere la cadrele unui webmix anterior, propriu sau publicat, deoarece acest lucru este oferit automat de Symbaloo.

Profesorul poate atribui obiective de învățare și limite de timp pentru parcurgerea traseului și poate insera întrebări de verificare pentru fiecare nod, cu notare, explicații și feedback.

Cursantul urmează traseul, urmărește videoclipurile, citește materialele de învățare și își verifică cunoștințele în punctele indicate de profesor.

Európai túra




[Click here if the content doesn't appear](#)

< Previous section

Continue >

0%



0

Imaginile de mai sus provin din traseele de învățare partajate public. De pe pagina de destinație, oricine poate accesa piața publică fără înregistrare.

I'm a teacher


Start your own Learning Path today

Be creative, create fun and interactive Learning Paths!


Start a Learning Path

Find Learning Paths

A "Find Learning Paths" ne conduce la piață:



Sárga út



Európai utazás

Desigur, nu este obligatoriu să publicăm traseul pregătit de noi. Symbaloo atribuie un cod fiecărui traseu de învățare, în posesia căruia elevii pot să parcurgă traseul și fără înregistrare.

Avantaje

- întocmirea unui traseu este foarte ușoară, mai ales dacă avem un webmix propriu pe Symbaloo
- Symbaloo oferă statistici privind munca elevilor, din care profesorul poate să capete o idee despre nivelul de cunoștințe al elevilor
- simplu, vizual, jucăuș

Dezavantaje

- interfața este marcată cu „BETA”, ceea ce înseamnă, că aplicația este încă în curs de dezvoltare și este posibil să primiți mesaje de eroare pentru anumite operațiuni
- din păcate, limba interfeței este engleza (deși este extrem de ușor de aflat, cum funcționează și cu puțină practică nu creează probleme navigarea și lucrul pe platformă

Utilizarea în predare/învățare

Traseul de învățare

- sprijină învățarea de acasă,
- facilitează diferențierea,
- este vizuală și gamificată,
- poate fi reutilizat, și este ușor de modificat.

Tutoriale video

[Symbaloo Learning Paths - EASY Teacher Tutorial to Engage Your Students](https://learningpaths.symbaloo.com/marketplace)

Példák

Pe piață găsim multe exemple: <https://learningpaths.symbaloo.com/marketplace>

- [Loghează-te](#) sau [înregistrează-te](#) să postezi comentarii

Tip instrument

Planificarea parcursurilor de învățare

Planificarea parcursurilor de învățare

Prin crearea de trasee de învățare, putem determina ordinea în care este procesat materialul.

Pentru fiecare "stație", puteți insera videoclipuri, exerciții, texte, linkuri etc., pentru a îmbogăți procesul de învățare.

De asemenea, acest lucru ajută la diferențiere, deoarece putem structura diferite trasee de învățare în funcție de nevoile și abilitățile elevilor.

Preț

Versiune gratuită disponibilă

Limba interfeței

English

Does it have a built-in repository where we can browse content created by other teachers?

yes

Does the free version support online cooperation?

no

Dificultate

Pentru începători

Leírás készítője

Hegedüs Helén