

# Nearpod

[PDF](#)

## Scurt rezumat

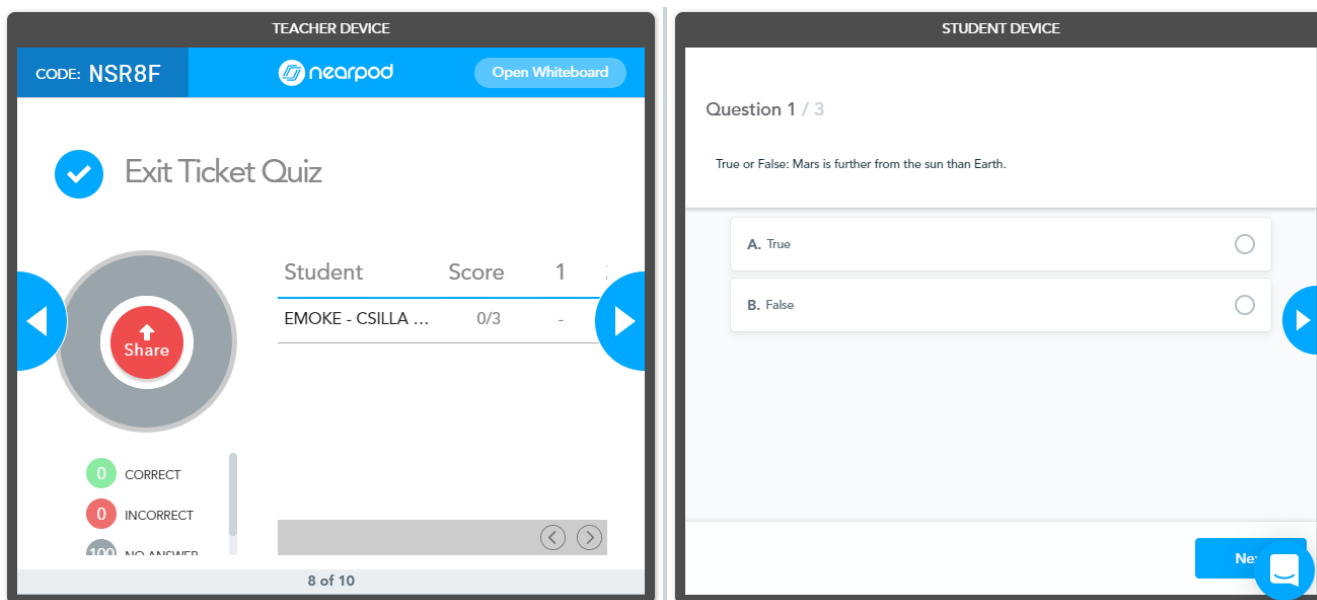
Aplicația poate fi folosită pentru a crea lecții interactive și videoclipuri precum și pentru a urmări activitățile elevilor în clasă.

## Link

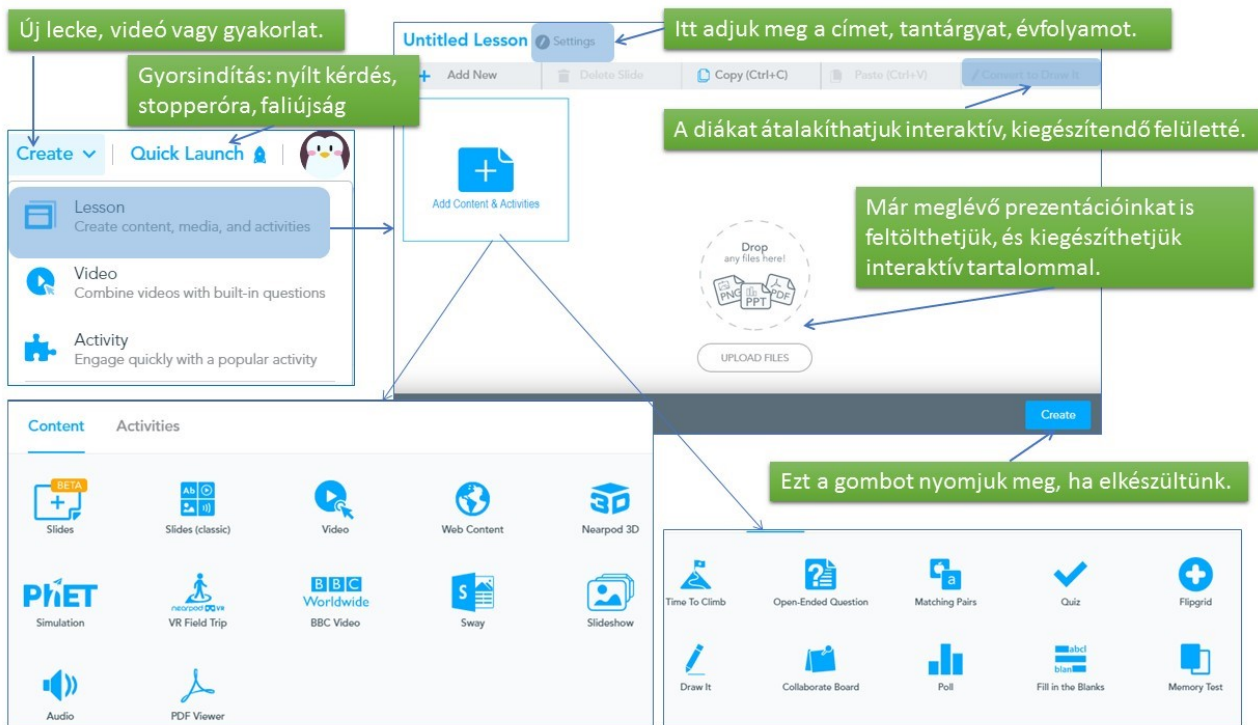
<https://www.nearpod.com/>

## Descriere

Cu Nearpod, pot fi create lecții interactive. Instrumentul vă permite să încorporați în prezentările dvs. teste, întrebări de reflecție, exerciții interactive și instrumente de colaborare. Cu Nearpod, putem monitoriza activitatea fiecărui elev în clasă, deoarece sistemul ne oferă feedback în timp real cu privire la răspunsurile date, întrebările ratate, reflecțiile, rezolvarea problemelor individuale sau de grup. Acest tip de interactivitate este util atât în clasă, cât și în învățământul de la distanță, deoarece ne permite să vedem răspunsurile tuturor elevilor, nu doar ale celor care sunt de obicei activi în clasă.



Sistemul are o interfață simplă pentru utilizator, ceea ce îl face rapid și ușor de utilizat. De asemenea, este posibil să porniți de la prezentări deja create în format ppt și să le completați cu conținut interactiv.



Utilizând editorul video al sistemului, puteți insera întrebări și exerciții în anumite puncte ale videoclipului pe care doriți să îl prezentați, la care elevii trebuie să răspundă pe loc. Astfel puteți verifica gradul de înțelegere a videoclipului și puteți să le atrageți atenția asupra unor lucruri relevante care trebuie urmărite în timpul filmului.

## Avantaje

- crește interactivitatea elevilor
- monitorizarea continuă a activității tuturor cursanților
- feedback instantaneu atât pentru profesor, cât și pentru elev

## Dezavantaje

- interfață în limba engleză
- unele instrumente pot fi utilizate numai dacă aveți abonament

## Utilizarea în predare/învățare

Lecțiile și videoclipurile noastre interactive pot fi utilizate live, fie în sala de clasă, fie în predarea de la distanță. Împărtășim codul sau linkul furnizat de sistem cu

cursanții noștri, astfel încât aceștia să poată urmări lecțiile, să răspundă la întrebări și să rezolve exercițiile cu ajutorul propriilor dispozitive. În cazul proiecțiilor de filme, avem opțiunea de a afișa doar întrebările pe dispozitivul cursantului în anumite momente ale proiecției.

De asemenea, putem distribui materiale didactice interactive și videoclipuri pentru învățarea la domiciliu. Elevii pot apoi să parcurgă materialul în ritmul propriu și pot să vizioneze filmul. Ei pot viziona filmul doar după ce au răspuns la întrebările adresate.

## **Tutoriale video**

TUTORIALE ÎN ROMÂNĂ

### **Zsigmond Ilka: Nearpod magyarul - videósorozat**

1. A Nearpod nyitóoldal rövid bemutatása
2. A Nearpod oldal részletes bemutatása
3. Nearpod beállítások
4. A Nearpod lecketára
5. Nearpod bemutató készítése a Nearpod oldaláról
6. Nearpod készítése Google Diák bővítményeként
7. Nearpod szövegfelolvasó és hangüzenet opciók

- [Loghează-te](#) sau [înregistrează-te](#) să postezi comentarii

## **Tip instrument**

## **Interactive exercises**

## **Exerciții interactive**

Cu ajutorul instrumentelor enumerate mai jos, puteți crea exerciții online prin inserarea de imagini, fișiere audio și video. Răsfoiți exercițiile create de alții și modificați-le pentru a le adapta la propriile scopuri.

Puteți utiliza exercițiile pe care le-ați creat la nesfârșit în clasă sau online.

## **Prezentare**

### **Prezentare**

Folosirea unui instrument de prezentare, altul decât obișnuita prezentare PowerPoint, este adesea un eșec.

Din cauza lipsei de timp, puteți transforma un ppt pregătit anterior într-un videoclip mai animat în doar câțiva pași. Alegeți Save As, apoi salvați prezentarea ca .mp4 și ați terminat.

## **Játékosítás**

### **Gamification**

[Citiți mai multe despre acest tip de instrument pe pagina noastră despre învățarea bazată pe jocuri!](#)

## **Kvíz, teszt, szavazás**

### **Chestionar, test, vot**

Testele și chestionarele online pot fi reutilizate și partajate - dacă doriți să exersați, nu este nicio problemă.

De obicei, există o gamă largă de tipuri de întrebări din care puteți alege, iar acestea sunt mult mai ușor de evaluat decât testele tradiționale.

Chestionarele online pot fi, de asemenea, folosite pentru a colecta feedback rapid, în același timp, chiar și anonim, astfel încât profesorul să își poată face mereu o idee despre cât de bine au înțeles elevii materialul.

### **Preț**

Versiune gratuită disponibilă

### **Limba interfeței**

English

**Does it have a built-in repository where we can browse content created by other teachers?**


yes

**Does the free version support online cooperation?**

yes

### **Dificultate**

Pentru utilizatorii avansați



### **Leírás készítője**

Demeter Emőke