

Symbaloo Learning Paths

[PDF](#)

Rövid leírás

Egyéni tanulási ösvények létrehozására alkalmas.

Link

<https://www.symbaloo.com/>

Részletes leírás

A tanulási útvonal (Learning Path) szerkesztő a Symbaloo weboldal egyik szolgáltatása. A tanár a webmixekhez hasonló rácson jelöli ki azt az utat, amin a tanulónak végig kell haladnia.




Minden csomópont egy digitális tartalomra (videóra, GoogleDrive dokumentumra, wikipédia szócikkre, stb.) mutat, az útvonal szerkesztése a csomópontok egymás utáni kiválasztásából, a forrás linkjének bemásolásából áll. Még egyszerűbb a szerkesztés, ha egy korábbi saját, vagy publikus webmixre kockáira hivatkozunk, ugyanis ezt a Symbaloo automatikusan felkínálja.

A tanár a teljes útvonalhoz tanulási célokat, időkorlátot rendelhet, és a csomópontokhoz ellenőrző kérdéseket tud beilleszteni, pontozással, magyarázattal, visszajelzéssel.


A tanuló a kijelölt útvonalon haladva megnézi a becsatolt videókat, elolvassa a tananyagokat, és a tanár által kijelölt pontokban ellenőrzi a tudását.

Európai túra



[Click here if the content doesn't appear](#)

[Previous section](#) [Continue](#)

0%  0

A fenti képek nyilvánosan megosztott tanulási útvonalakról készültek. A nyitóoldalról bárki, regisztráció nélkül beléphet a publikus piacra.


I'm a teacher

Start your own Learning Path today


Be creative, create fun and interactive Learning Paths!

[Start a Learning Path](#) [Find Learning Paths](#)

A "Find Learning Paths" a piacra vezet:



Sárga út



Európai utazás

Természetesen nem kötelező publikusan megosztani az elkészült tanulási útvonalat. A Symbaloo egy kódot rendel minden tanulási útvonalhoz, aminek ismeretében a tanulók regisztráció nélkül is végigmehet az útvonalon.

Előnyei

- Az útvonal összeállítása nagyon egyszerű, különösen ha van a Symbaloo-n saját webmixünk.
- A Symbaloo statisztikát készíti a tanulók munkáiról, a tanár képet kap a tanulók tudásszintjéről
- Egyszerű, vizuális, játékos.

Hátrányai

- A felületen a "BETA" felirat olvasható, ami azt jelenti, hogy az alkalmazást még fejlesztik, előfordul, hogy egy-egy műveletnél hibaüzenetet kapunk.
- Sajnos a felület nyelve angol (bár legtöbbször "magáért" beszél, némi gyakorlatot szerezve ez nem okoz problémát).

Használata a tanításban/tanulásban

A tanulási útvonal

- segíti az otthoni tanulást,
- lehetővé teszi a differenciálást,
- látványos, játékos,
- többször felhasználható, könnyen módosítható.

Oktatóvideó(k)

[Főző Attila László: Tanuljunk együtt! - Digitális tanulási ösvények készítése - Symbaloo Learning Paths](#)

[Symbaloo Learning Paths - EASY Teacher Tutorial to Engage Your Students](#)

Példák

A piactéren nagyon sok példát találunk:

<https://learningpaths.symbaloo.com/marketplace>

- A hozzászóláshoz [regisztráció](#) és [bejelentkezés](#) szükséges

Eszköztípus

Tanulási utak tervezése

Tanulási utak

Tanulási utak létrehozásával meghatározhatjuk a tananyag feldolgozásának a sorrendjét.

Az egyes „állomásokhoz” videókat, feladatokat, szöveget, linket stb. szúrhatunk be, színesítve a tanulás folyamatát.

A differenciálásban is segít, hiszen lehetőségünk van különböző tanulási utakat szerkeszteni a diákok igényeihez, képességeihez igazodva.

Árazás

van ingyenes verziója

Kezelőfelület nyelve

angol

Van saját tárhelye, ahol böngészhetünk a mások által készített tartalmak között?

van

Támogatja az ingyenes verzió az online együttműködést?

nem

Nehézség

kezdőknek

Leírás készítője

Hegedüs Helén