

# OneNote

[PDF](#)

## Rövid leírás


Jegyzeteljünk online! (szabadkézi írással, rajzolással, gépelés, hangfelvétellel, vagy videómegosztással)

## Link

<https://www.onenote.com/students?omkt=hu-HU>

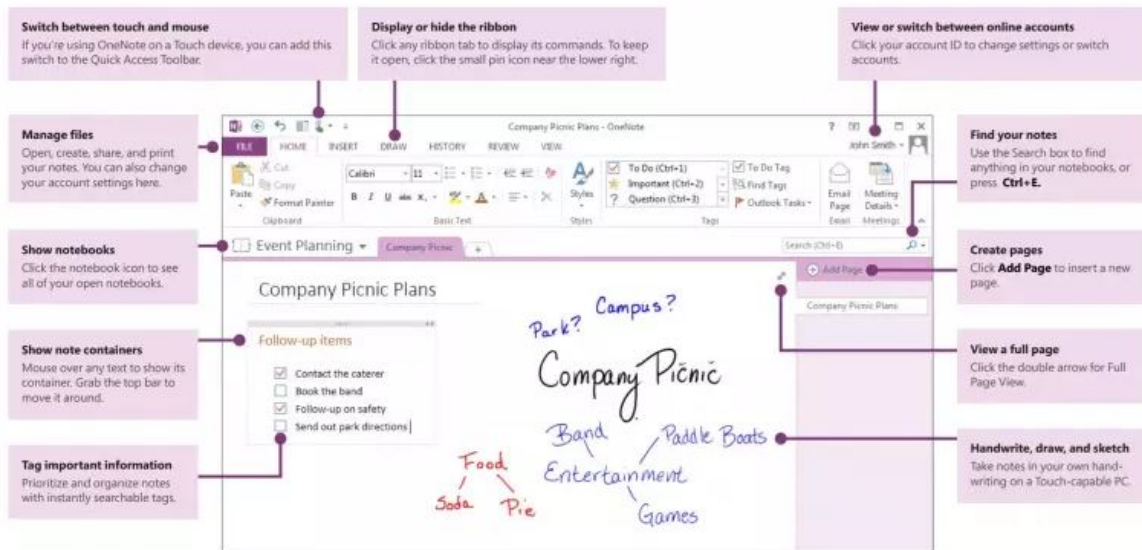
## Részletes leírás

Digitális jegyzetfüzet, mely jegyzetrendszerzésre és -mentésre alkalmas. Microsoft-alkalmazás, elérhető Windowsban, Macen, iOS-re és Androidra, sőt még Chrome-ra is.

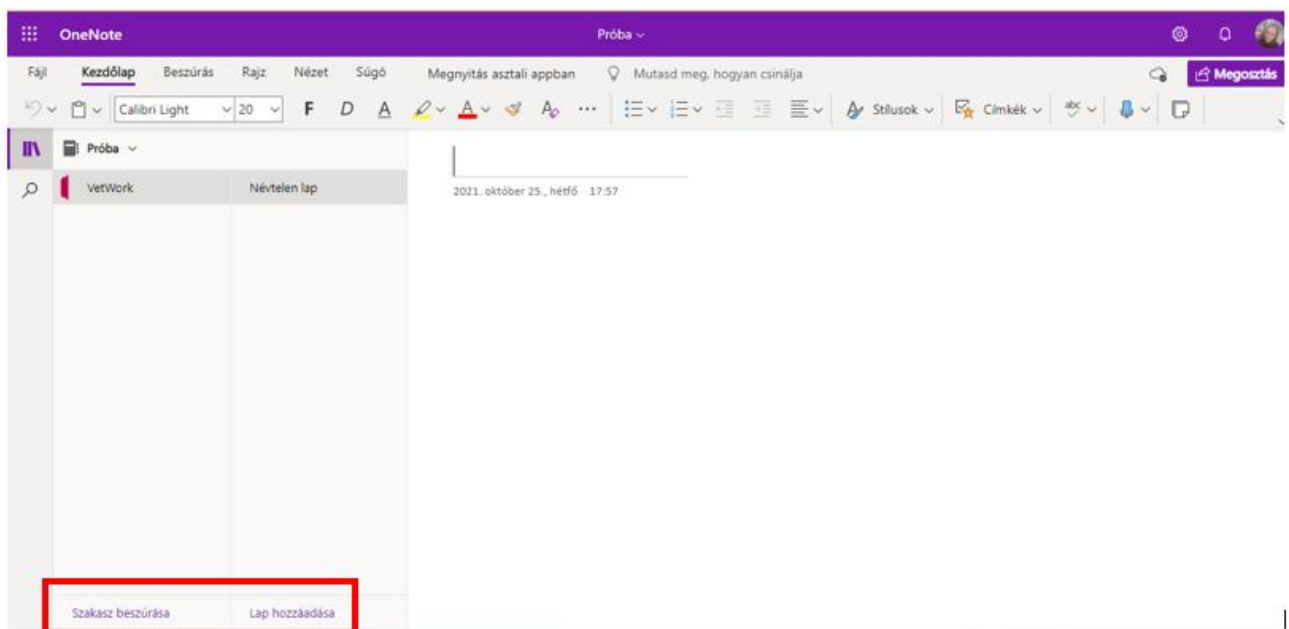


Microsoft fiókkal rendelkezők használhatják jegyzetelésre, hangfelvételek készítésére, melyet megoszthatnak így akár csoportmunkában is együtt szerkeszthetik.

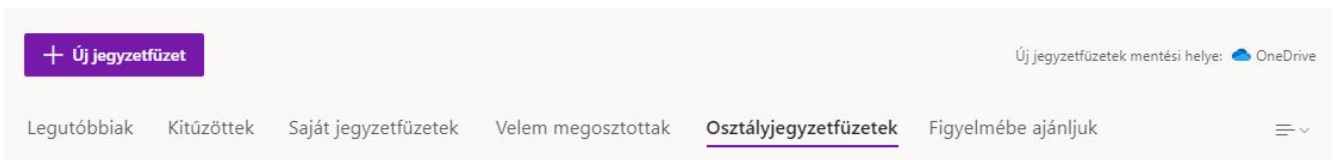
Egy felhasználónak több jegyzetfüzete is lehet, amelyekben szakaszokat és lapokat hozhatunk létre.



Alapfunkciók Windows-on forrás: [PCWorld](#)

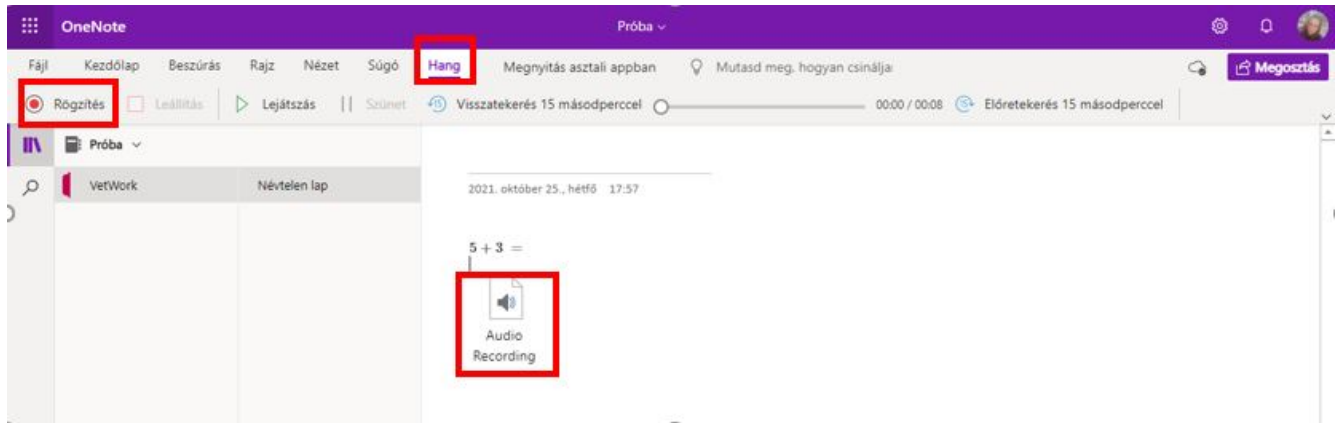


Kiválóan alkalmas csoportmunkára.



A rendszeres időközönként automatikusan elmenti a munkáját.

Képes hangfelvételre, vagy videóüzenet küldésre is.

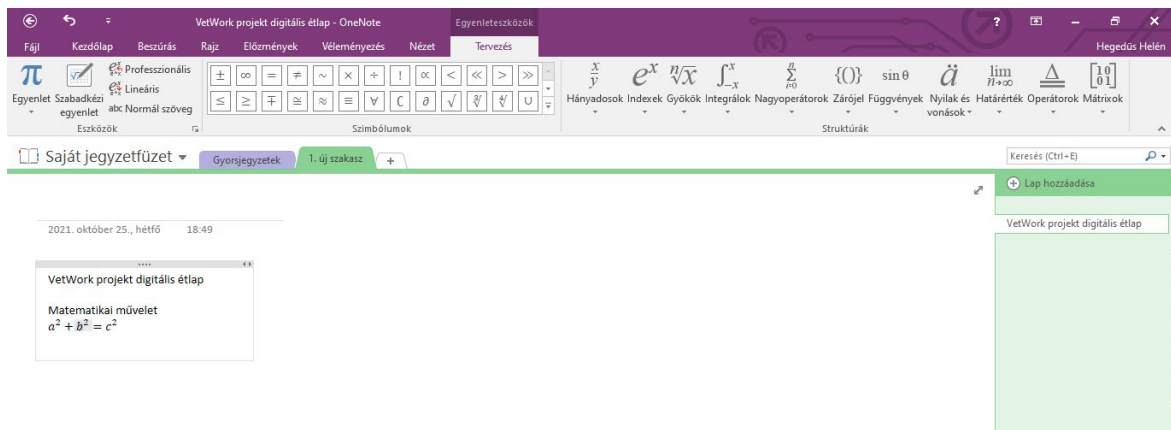


## Előnyei

- Sokféle eszközön elérhető (platformfüggetlen)
- Androidon hasznos widgeteket is vannak hozzá, így rajzolni akár a főképernyőről is lehet.
- Folyamatosan szinkronizál a Microsoft fiókkal
- További plug-in adhatók hozzá: Onetastic
- Rendszerezésre alkalmas
- Bárhonnan elérhetőek a jegyzetek

## Hátrányai

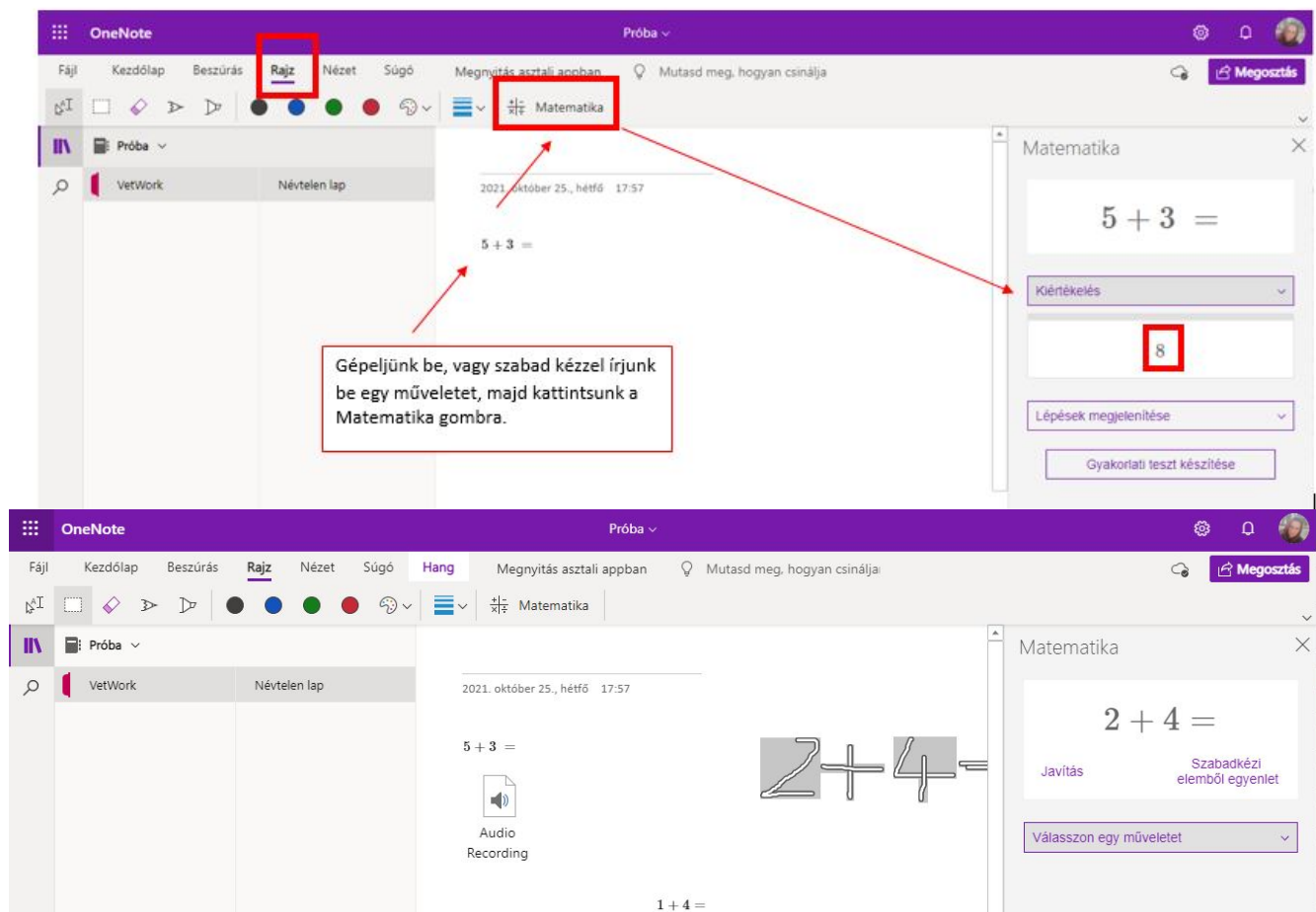
- Asztali alkalmazás tartalmazza a legtöbb funkciót.



OneNote asztali alkalmazás képernyőkép

## Használata a tanításban/tanulásban

- csoportmunkában jegyzet létrehozás, megosztás
- tartalomgyűjtés
- matematikai műveletek is végezhetők az alkalmazással



## **Oktatóvideó(k)**

[Alapműveletek a OneNote Online-ban](#)

[Oktatóvideók a OneNote-hoz](#)

[Klacsákné Tóth Ágota: OneNote, mint tanulásszervező alkalmazás](#)

[Tusorné Fekete Éva, Tempus Közalapítvány: A tanulás jövője MOOC 2020 - Tanulási ösvények modul - Microsoft OneNote használata](#)

## **Példák**

[OneNote Online - Súgó](#)

[Microsoft képernyőképek OneNote alkalmazásról](#)

[Rácz Tibor: Jegyzeteljünk! - OneNote hogyan](#)

- A hozzászóláshoz [regisztráció](#) és [bejelentkezés](#) szükséges

## **Eszköztípus**

# **Digitális munkafelület**

# **Digitális munkafelület**

Az online „táblák” lehetőséget adnak a felhasználók együttműködésére. Segítségükkel egy helyen sokféle tartalom megosztható: szöveg, kép, link, fájl, dokumentum, hang, videó, stb.

## **Árazás**

van ingyenes verziója

## **Kezelőfelület nyelve**

magyar

**Van saját tárhelye, ahol böngészhetünk a mások által készített tartalmak között?**

nincs

**Támogatja az ingyenes verzió az online együttműködést?**

igen

**Nehézség**

kezdőknek



**Leírás készítője**

Hegedüs Helén