

Sulinet tudásbázis

- [Anmelden](#) oder [Registrieren](#), um Kommentare verfassen zu können

PDF

Kurze Zusammenfassung


Ingyenesen használható közoktatási- és szakképzési tananyagok gyűjteménye.

Link

<https://tudasbazis.sulinet.hu>










Beschreibung

A Sulinet egy komplex oktatási portál, melynek fenntartója az Oktatási Hivatal, szerkesztését a Sulinet Osztály végzi. Az oktatási portál három részből áll: pedagógiai és oktatásmódszertani cikkeket közlő Hírmagazinból, szakmai csoportok gyűjtőhelyéül szolgáló Közösségből, valamint a Tudásbázis nevű tananyaggyűjteményből. A tananyaggyűjtemény rendszerezetten tartalmazza az oktatott tudományterületeket évfolyamokra lebontva.



Az oldal ingyenesen elérhető bárki számára, a rajta található anyagok regisztráció nélkül is szabadon felhasználhatók. Ha regisztrálunk, akkor bővülnek a felhasználási lehetőségeink. Regisztrálás után csatlakozhatunk a minket érdeklő szakmai közösségekhez, személyre szabhatjuk a hírfolyamunkat, dokumentumtárat hozhatunk létre. Ide feltölthetünk dokumentumokat, másokkal

is megoszthatunk anyagokat, itt találjuk meg a tudásbázisban könyvjelzőzött olvasmányainkat, illetve új tartalmakat hozhatunk létre a portál eszköztárával.

 Gondolattérkép Készíts színes, szerteágazó gondolatábrát!	 Idővonal Jeleníts meg egymással összefüggő eseményeket!
 Dokumentum Készítsd el a saját dokumentumodat!	 Szókereső Rejtsd el kedvenc szavaidat egy szórejtvényben!
 Tanulókártya Keverj saját kártyapaklit a tananyagból!	 Sorbarendező Hozz létre egyszerű képes logikai játékot!
 Képmutató Emeld ki a kép részleteit!	 Keresztrejtvény Állíts össze saját rejtvényed!
 Tesztfeladatsor Készítsd el saját tesztfeladatsorod!	

A Sulinet új tartalmainak szerkesztőfelülete egyszerű, könnyedén, pár perc alatt tudunk vele létrehozni keresztrejtvényt, gondolattérképet, idővonalat stb. A honlap szerkesztői a használati útmutatóban (<https://sugo.sulinet.hu/category/67-tartalomkeszites>) részletesen leírják a tartalomszerkesztés lépéseit. Feladatainkat azokkal a csoportokkal oszthatjuk meg, amelyeknek tagjai vagyunk. Ha a tanulóinknak szeretnénk kiosztani, akkor regisztrálniuk kell a honlapra. Az oldal nem teszi lehetővé a kollaboratív szerkesztést, valamint azt sem látjuk, hogy ki milyen eredménnyel oldotta meg az interaktív feladatokat.

Interface-Sprache

magyar